









# DISPONIBILIDADE DE INFRAESTRUTURAS

2º TRIMESTRE 2024

		LIS	LIS	OPO	FAO	FNC	PDL
		PICO	FORA DE PICO				
	<b>PISTA</b>	● 100%	● 100%	● 100%	● 100%	● 100%	● 99,86%
	<b>STANDS</b>	● 100%	● 100%	● 100%	● 100%	● 100%	● 100%
	<b>SISTEMA DE TRATAMENTO DE BAGAGEM</b>						
	<b>Partidas</b>	● 100%	● 100%	● 100%	● 100%	● 100%	● 100%
	<b>Transferências</b>	● 100%	● 100%				
	<b>Chegadas</b>	● 99,99%	● 99,99%	● 100%	● 100%	● 100%	● 100%
	<b>HBS</b>	● 99,94%	● 99,51%	● 100%	● 99,97%	● 99,99%	● 100%
	<b>SSBD</b>	● 99,69%	● 99,84%				
	<b>SISTEMAS CRÍTICOS DE TI</b>						
	<b>CUPPS</b>	● 100%	● 100%	● 100%	● 100%	● 100%	● 100%
	<b>GO</b>	● 100%	● 100%	● 100%	● 100%	● 100%	● 100%
	<b>FIDS</b>	● 100%	● 100%	● 100%	● 100%	● 100%	● 100%
	<b>PONTES TELESCÓPICAS</b>	● 100%	● 99,99%	● 100%	● 98,96%		

		LIS	LIS	OPO	FAO	FNC	PDL
		PICO	FORA DE PICO				
	<b>RECOLHA DE BAGAGEM</b>						
	<b>Primeira bagagem</b> % bagagens entregue em x minutos	● 93,24%	● 95,10%	● 89,66%	● 89,35%	● 96,60%	● 95,40%
	<b>Última bagagem</b> % bagagens entregue em x minutos	● 84,58%	● 90,43%	● 96,16%	● 96,03%	● 98,14%	● 95,78%
	<b>CONTROLO DE SEGURANÇA RX</b>						
	<b>% passageiros processados em x minutos</b>	● 99,50%	● 97,62%	● 98,68%	● 99,64%	● 98,23%	● 99,65%
	<b>EQUIPAMENTO DE APOIO À MOBILIDADE</b>						
	<b>Escadas rolantes</b>	● 98,97%	● 99,38%	● 99,99%	● 100%	● 98,94%	
	<b>Tapetes rolantes</b>	● 99,71%	● 99,94%	● 99,98%	● 100%		
	<b>Elevadores</b>	● 97,64%	● 97,89%	● 99,97%	● 100%	● 99,83%	● 100%