








# DISPONIBILIDADE DE INFRAESTRUTURAS

3º TRIMESTRE 2022

		LIS	LIS	OPO	FAO	PDL	FNC
		PICO	FORA DE PICO				
	<b>PISTA</b>	● 100%	● 99,95%	● 100%	● 100%	● 100%	● 100%
	<b>STANDS</b>	● 100%	● 100%	● 100%	● 100%	● 100%	● 100%
	<b>Partidas</b>	● 100%	● 100%	● 100%	● 100%	● 100%	● 100%
	<b>Transferências</b>	● 100%	● 100%	● N.A.	● N.A.	● N.A.	● N.A.
	<b>Chegadas</b>	● 99,99%	● 99,99%	● 100%	● 100%	● 100%	● 100%
	<b>HBS</b>	● 99,93%	● 99,96%	● 99,99%	● 100%	● 100%	● 99,98%
	<b>SSBD</b>	● 99,84%	● 99,85%	● N.A.	● N.A.	● N.A.	● N.A.
	<b>CUPPS</b>	● 100%	● 100%	● 100%	● 100%	● 100%	● 100%
	<b>SISTEMAS CRÍTICOS DE TI</b>						
	<b>GO</b>	● 100%	● 100%	● 100%	● 100%	● 100%	● 100%
	<b>FIDS</b>	● 100%	● 100%	● 100%	● 100%	● 100%	● 100%
	<b>PONTES TELESCÓPICAS</b>	● 99,92%	● 99,92%	● 100%	● 100%	● N.A.	● N.A.

		LIS	LIS	OPO	FAO	PDL	FNC
		PICO	FORA DE PICO				
	<b>RECOLHA DE BAGAGEM</b>						
	<b>Primeira bagagem</b> % bagagens entregue em x minutos	● 75,55%	● 74,04%	● 79,33%	● 85,90%	● 94,70%	● 94,77%
	<b>Última bagagem</b> % bagagens entregue em x minutos	● 74,73%	● 82,01%	● 95,71%	● 94,32%	● 93,26%	● 98,84%
	<b>CONTROLO DE SEGURANÇA RX</b>						
<b>% passageiros processados em x minutos</b>	● 99,24%	● 97,33%	● 95,39%	● 99,91%	● 95,06%	● 97,05%	
	<b>EQUIPAMENTO DE APOIO À MOBILIDADE</b>						
	<b>Escadas rolantes</b>	● 98,64%	● 98,78%	● 99,99%	● 100%	● N.A.	● 99,97%
	<b>Tapetes rolantes</b>	● 99,43%	● 99,44%	● 100%	● 100%	● N.A.	● N.A.
	<b>Elevadores</b>	● 98,23%	● 98,38%	● 99,91%	● 100%	● 100%	● 99,87%